







01.09.2008 Tarihli Fiyat Listesi		
KODU	MAMÜLÜN ADI	BİRİM FİYATI
KÜVET SIFONLARI		
.01001 01001	KUMANDALI KÜVET SIFONU (Abs Volanlı)	29,90 TL
.01001 01006	KUMANDALI KÜVET SIFONU (Ms-Cr Volanlı)	37,00 TL
.01010 01010	SARI BAŞ.KÜVET SIFONU (Standard)	19,00 TL
.01010 01011	SARI BAŞ.KÜVET SIFONU (Körük Çıkışlı)	19,50 TL
.01010 01012	SARI BAŞ.KÜVET SIFONU (Boncuk Zincirli)	21,25 TL
.01010 01013	SARI BAŞ.KÜVET SIFONU (Uzun Borulu)	20,85 TL
.01010 01014	SARI BAŞ.KÜVET SIFONU (V-Dirsek Çıkışlı)	19,70 TL
	(Topraklama hattı bağlanabilir!)	
.01020 01020	PLS.BAŞ.KÜVET SIFONU (Standart)	11,45 TL
.01020 01022	PLS.BAŞ.KÜVET SIFONU (Boncuk Zincirli)	13,70 TL
.01020 01023	PLS.BAŞ.KÜVET SIFONU (Uzun Borulu)	13,30 TL
.01020 01024	PLS.BAŞ.KÜVET SIFONU (V-Dirsek Çıkışlı)	12,15 TL
	<i>Açıklama : Bütün Küvet Sifonları EN 274'e uygun ve Ø50 mm çıkışlıdır. Sipariş üzerine değişik tip ve ebatlarda çıkış yapılabilir.</i>	
DUŞ SIFONLARI		
.02001 02001	SARI BAŞ.DUŞ SIFONU (Düz Gövde)	12,60 TL
.02001 02002	SARI BAŞ.DUŞ SIFONU (U-Gövde/Körük Çıkışlı)	13,60 TL
.02001 02003	SARI BAŞ.DUŞ SIFONU (Uzun Borulu)	16,00 TL
	(Topraklama hattı bağlanabilir!)	
.02010 02006	PLS.BAŞ.DUŞ SIFONU (Düz Gövde)	7,30 TL
.02010 02007	PLS.BAŞ.DUŞ SIFONU (Körük Çıkışlı))	8,00 TL
.02010 02008	PLS.BAŞ.DUŞ SIFONU (Uzun Borulu)	10,70 TL
.02010 02009	PLS.BAŞ.DUŞ SIFONU (U-Gövde)	9,40 TL
.02010 02010	PLS.BAŞ.DUŞ SIFONU (3½"Süzgeçli)	10,35 TL
	<i>Açıklama : Düz Gövde sifonlar TSE 'li değildir! Ø50 mm çıkışlıdır. Sipariş üzerine düz gövde haricinde değişik tip ve ebatlarda çıkış yapılabilir.</i>	
SİLİNDİRİK DUŞ SIFONLARI		
.02020 02020	SİLİNDİRİK DUŞ SIFONU-50 mm	13,25 TL
.02020 02021	SİLİNDİRİK DUŞ SIFONU-60 mm	17,70 TL
.02020 02022	SİLİNDİRİK DUŞ SIFONU-90 mm	19,15 TL
	<i>Açıklama: Silindirik Duş Sifonları Ø40 mm- Ø50 mm körük çıkışlıdır. Sipariş üzerine Ø40 mm - Ø50 mm Küre-Mafsal çıkışlıda yapılabilir. 50 mm Silindirik Duş Sifonu Mono Blok tekneler için özel olarak SİĞ' da yapılabilir.</i>	

KODU	MAMÜLÜN ADI	BİRİM FİYATI
LAVABO SIFONLARI		
.03001 03001	BÜYÜK GÖVDE LAVABO SIFONU	5,70 TL
.03001 03005	S-GÖVDELİ LAVABO SIFONU	6,70 TL
.03001 03007	KÜÇÜK GÖVDE LAVABO SIFONU	4,85 TL
.03001 03020	ŞİŞE TİPİ LAVABO SIFONU	4,30 TL
<i>Açıklama: Lavabo Sifonları Ø32 mm çıkışlı, 1¼" süzgeçlidir.</i>		
TEK GÖZLÜ EVYE SIFONLARI		
.04001 04001	BÜYÜK GÖVDE EVYE SIFONU	7,20 TL
.04001 04003	BÜYÜK GÖVDE EVYE SIFONU (Taşmalı) *	9,35 TL
.04001 04004	BÜYÜK GÖVDE EVYE SIFONU (Boğazdan Dirsekli-Taşmalı)*	9,85 TL
.04001 04005	BÜYÜK GÖVDE EVYE SIFONU (1½"Derin)	11,70 TL
.04010 04006	KLS.TİP EVYE SIFONU	7,30 TL
.04010 04020	ŞİŞE TİPİ EVYE SIFONU	4,95 TL
.04010 04021	ŞİŞE TİPİ EVYE SIFONU (Taşmalı) *	7,10 TL
.04020 04008	ÇM.BAŞ TEK.GÖZ.EVYE SIFONU (Sığ Süzgeçli)	8,80 TL
.04020 04010	ÇM.BAŞ TEK.GÖZ.EVYE SIFONU (Derin Süzgeçli)	10,55 TL
.04020 04011	ÇM.BAŞ TEK.GÖZ.EVYE SIFONU (İç Süzgeçli + Taşmalı) *	15,65 TL
.04020 04012	ÇM.BAŞ TEK.GÖZ.EVYE SIFONU (Kumandalı)	24,35 TL
.04020 04013	ÇM.BAŞ TEK.GÖZ.EVYE SIFONU (Taşmalı) *	12,65 TL
.04020 04014	ÇM.BAŞ TEK.GÖZ.EVYE SIFONU (Kumandalı + Taşmalı) *	26,45 TL
.04020 04020	ÇM.BAŞ TEK.GÖZ.EVYE SIFONU (Şişe Gövdeli)	8,20 TL
.04020 04021	ÇM.BAŞ TEK.GÖZ.EVYE SIFONU (Şişe Gövdeli + Taşmalı) *	10,95 TL
ÇİFT GÖZLÜ EVYE SIFONLARI		
(2*3½") - Eşit Derinlik		
.04030 04018	Ç.M.BAŞ.ÇİFT GÖZLÜ EVYE SIFONU (2*3½" Sığ Süzgeçli)	22,55 TL
.04030 04020	Ç.M.BAŞ.ÇİFT GÖZLÜ EVYE SIFONU (2*3½" Derin Süzgeçli) * / **	26,25 TL
.04030 04022	Ç.M.BAŞ.ÇİFT GÖZLÜ EVYE SIFONU (2*3½" Kumandalı)	40,00 TL
.04030 04023	Ç.M.BAŞ.ÇİFT GÖZLÜ EVYE SIFONU (2*3½" Taşmalı) * / **	28,40 TL
.04030 04024	Ç.M.BAŞ.ÇİFT GÖZLÜ EVYE SIFONU (2*3½" Kumandalı + Taşmalı) *	42,20 TL
(2*1½") - Eşit Derinlik		
.04050 04078	ÇİFT GÖZLÜ EVYE SIFONU (2*1½")	14,10 TL
.04050 04079	ÇİFT GÖZLÜ EVYE SIFONU (2*1½" Taşmalı) *	16,00 TL
	* YUVARLAK TAŞMA İÇİN ABS ROZET FARKININ FİYATI	1,15 TL
	** İÇ SÜZGEÇLİ FARKININ FİYATI	6,40 TL
	*** İÇ SÜZGEÇLİ FARKININ FİYATI	3,20 TL
<i>Açıklama : - Lütfen, Taşmalı Evye Sifonu siparişlerinizde, Taşma şeklini "Hazneden, Damlalıktan, Yuvarlak" olarak belirtiniz. Aksi takdirde Hazneden taşmalı tip sevk edilecektir.</i>		
- BÜTÜN EVYE SIFONLARI, EVYE ALTINDA HACİM SAĞLAYAN DUVAR TİPİ ŞEKLİNDE DE YAPILABİLMEKTEDİR.		

KODU	MAMÜLÜN ADI	BİRİM FİYATI
ÇİFT GÖZLÜ EVYE SIFONLARI		
(2*3½") - Farklı Derinlik (1,5 gözlü evyeler için)		
.04030 04030	Ç.M.BAŞ.ÇİFT GÖZLÜ EVYE SIFONU (AYR)-(2*3½" Siğ Süzgeçli)	22,80 TL
.04030 04031	Ç.M.BAŞ.ÇİFT GÖZLÜ EVYE SIFONU (AYR)-(2*3½" Derin Süzgeçli) * / **	26,45 TL
.04030 04032	Ç.M.BAŞ.ÇİFT GÖZLÜ EVYE SIFONU (AYR)-(2*3½" Kumandalı)	40,25 TL
.04030 04033	Ç.M.BAŞ.ÇİFT GÖZLÜ EVYE SIFONU (AYR)-(2*3½" Taşmalı) * / **	28,60 TL
.04030 04034	Ç.M.BAŞ.ÇİFT GÖZLÜ EVYE SIFONU (AYR)-(2*3½" Kumandalı + Taşmalı) *	42,40 TL
(1½"+3½") - Farklı Derinlik (1,5 gözlü evyeler için)		
.04040 04060	ÇİFT GÖZLÜ EVYE SIFONU (AYR)-(1½"+3½" Siğ Süzgeçli)	16,60 TL
.04040 04061	ÇİFT GÖZLÜ EVYE SIFONU (AYR)-(1½"+3½" Derin Süzgeçli) * / ***	19,00 TL
.04040 04062	ÇİFT GÖZLÜ EVYE SIFONU (AYR)-(1½"+3½" Kumandalı)	32,85 TL
.04040 04063	ÇİFT GÖZLÜ EVYE SIFONU (AYR)-(1½"+3½" Taşmalı) * / ***	21,20 TL
.04040 04064	ÇİFT GÖZLÜ EVYE SIFONU (AYR)-(1½"+3½" Kumandalı + Taşmalı) *	34,95 TL
(2*1½") - Farklı Derinlik (1,5 gözlü evyeler için)		
.04050 04090	ÇİFT GÖZLÜ EVYE SIFONU (AYR)-(2*1½")	14,35 TL
.04050 04091	ÇİFT GÖZLÜ EVYE SIFONU (AYR)-(2*1½" Taşmalı) *	16,35 TL
	* YUVARLAK TAŞMA İÇİN ABS ROZET FARKININ FİYATI	1,15 TL
	** İÇ SÜZGEÇLİ FARKININ FİYATI	6,40 TL
	*** İÇ SÜZGEÇLİ FARKININ FİYATI	3,20 TL
<p><i>Açıklama : Lütfen, Taşmalı Evye Sifonu siparişlerinizde, Taşma şeklini "Hazneden, Damlalıktan, Yuvarlak" olarak belirtiniz. Aksi takdirde Hazneden taşmalı tip sevk edilecektir.</i></p> <p>- BÜTÜN EVYE SIFONLARI, EVYE ALTINDA HACİM SAĞLAYAN DUVAR TİPİ ŞEKLİNDE DE YAPILABİLMEKTEDİR.</p>		
PİSUAR SIFONLARI		
.05001 05001	PİSUAR SIFONU	8,20 TL
YER SÜZGEÇLERİ		
.09001 09001	15*15 YER SÜZGEÇİ -Abs / Ø32 Yan Çıkışlı	5,55 TL
.09001 09002	10*10 YER SÜZGEÇİ -Abs / Ø32 Yan Çıkışlı	4,60 TL
.09001 09011	15*15 PASLANMAZ YER SÜZGEÇİ -(Ø50 Alltan Çıkışlı)	6,40 TL
.09001 09012	10*10 PASLANMAZ YER SÜZGEÇİ -(Ø50 Alltan Çıkışlı)	5,60 TL
.09001 09021	15*15 PASLANMAZ YER SÜZGEÇİ -(Ø50 Yandan Çıkışlı)	6,40 TL
.09001 09022	10*10 PASLANMAZ YER SÜZGEÇİ -(Ø50 Yandan Çıkışlı)	5,60 TL

Genel Açıklamalar:

- Liste fiyatı üzerinden ödeme şekline göre indirim uygulanmaktadır.
- Fiyatlara K.D.V. ilave edilecektir.
- Listede olmayan mamüllerimiz ve özel siparişleriniz için ayrıca teklif verilebilir.
- Mamüllerimizin teslim yeri şirket merkezidir.